

Táknafjarðarhreppur

Ársreikningur
2009

Táknafjarðarhreppur
Miðtúni 1
460 Táknafirði

Kt. 640269-6779

Efnisyfirlit

Áritun oddvita og sveitarstjórnar	3
Áritun óháðs endurskoðanda og skoðunarmanna	4
Rekstrarreikningur	5
Efnahagsreikningur	6
Sjóðstreymisyfirlit	8
Skýringar	9

Áritun oddvita og sveitarstjórnar

Ársreikningur Tálknafjarðarhrepps er gerður í samræmi við sveitarstjórnarlög, lög um ársreikninga, reglugerð um bókhald og ársreikninga sveitarfélaga og auglýsingar ráðuneytis sveitarstjórnarmála um reikningsskil sveitarfélaga.

Rekstrartekjur sveitarfélagsins á árinu námu 218,6 millj. kr. samkvæmt ársreikningi fyrir A og B hluta, en þar af námu rekstrartekjur A hluta 197,4 millj. kr. Álagningarhlutfall útsvars var 13,28% sem er lögbundið hámark. Álagningarhlutfall fasteignaskatts í A-flokki nam 0,5%, en lögbundið hámark er það sama. Í B-flokki nam álagningarhlutfallið 1,32% sem er lögbundið hlutfall. Í C-flokki nam álagningarhlutfallið 1,65% en lögbundið hámark þess er 1,32%. Auk þess hafa sveitarstjórnir heimild til að hækka álagningarhlutfall í A og C-flokki um allt að 25%.

Rekstarniðurstaða sveitarfélagsins, samkvæmt ársreikningi A og B hluta, var neikvæð um 70,1 millj. kr., en rekstarniðurstaða A hluta var neikvæð um 63,4 millj. kr. Eigið fé sveitarfélagsins í árslok 2009 nam 169,2 millj. kr. samkvæmt efnahagsreikningi, en eigið fé A hluta nam 224,0 millj. kr.

Í mars og apríl 2010 gaf Reikningsskila- og upplýsinganefnd sveitarfélaga út tvö álit. Álit 1/2010 *Færsla leigusamninga fasteigna og annarra mannvirkja í bókhaldi og reikningsskilum sveitarfélaga* og álit 2/2010 *Færsla á lóðum og lendum í bókhaldi og reikningsskilum sveitarfélaga*. Reglur þessar taka gildi og skal þeim beitt við reikningsskil sveitarfélaga fyrir árið 2010. Viðeigandi færslur skulu gerðar í ársbyrjun 2010. Sveitarfélögum er heimilt að beita reglunum við reikningsskil fyrir árið 2009 og gera viðeigandi færslur í efnahagsreikningi miðað við árslok 2009. Nánari grein er gerð fyrir þessum breytingum í skýringum með ársreikningi.


Í ársreikningi var stofnfé sveitarfélagsins í Sparisjóðnum í Keflavík fært niður að fullu vegna óvissu um verðmæti eignarhlutarins en bókfært verð hans nam um 59,1 millj. kr. í upphafi árs. Niðurfærslan er gjaldfærð meðal fjármunatekna og fjármagnsgjalda í rekstrarreikningi.

Við gerð ársreiknings sveitarfélagsins fyrir árið 2009 hafa stjórnendur þess ákveðið að nýta sér þessi heimildarákvæði og beita því framangreindum reglum við gerð ársreikningsins. Innleiðing þessara reglna hefur ekki áhrif á rekstrarreikning 2009 en leiðir til hækkunar á bókfærðu eigin fé A hluta um 24,9 millj. kr. og sömu áhrif eru á eigið fé A og B hluta.

Ársreikningur Tálknafjarðarhrepps fyrir árið 2009 er tilbúinn til afgreiðslu í sveitarstjórn í samræmi við ákvæði 72. gr. sveitarstjórnarlaga nr. 45/1998.

Tálknafirði, 30. apríl 2010.

Oddviti:

 Oddviti Tálknafjarðarhrepps
Feyna Snjóbj. Sigþórsd.

Ársreikningur Tálknafjarðarhrepps fyrir árið 2009 hefur hlotið afgreiðslu sveitarstjórnar í samræmi við ákvæði 72. gr. sveitarstjórnarlaga nr. 45/1998 og er staðfestur og áritaður við síðari umræðu í sveitarstjórn.

Tálknafirði, 12. maí 2010.

Sveitarstjórn:

Præfi G. Gunnarsson
Guðni Jón Ólafsson
Feyna Snjóbj. Sigþórsd.
Björgvin Gunnarsson
Blenni Ben

Áritun óháðs endurskoðanda og skoðunarmanna

Til sveitarstjórnar Tálknafjarðarhrepps

Við höfum endurskoðað meðfylgjandi ársreikning Tálknafjarðarhrepps fyrir árið 2009. Ársreikningurinn hefur að geyma ársreikning fyrir A hluta starfsemi sveitarfélagsins og ársreikning fyrir A og B hluta. Hann greinist í áritun oddvita og sveitarstjórnar, rekstrarreikning, efnahagsreikning, sjóðstreymisýfirlit, upplýsingar um mikilvægar reikningsskilaaðferðir og aðrar skýringar.

Ábyrgð stjórnenda á ársreikningnum

Stjórnendur eru ábyrgir fyrir gerð og glöggri framsetningu ársreikningsins í samræmi við lög um ársreikninga. Ábyrgðin felur í sér að skipuleggja, innleiða og viðhalda innra eftirliti sem varðar gerð og glögga framsetningu ársreikningsins, sem er í meginatriðum án verulegra annmarka, hvort sem er vegna sviksemi eða mistaka. Ábyrgð stjórnenda nær einnig til þess að beitt sé viðeigandi reikningsskilaaðferðum og mati miðað við aðstæður.

Ábyrgð endurskoðanda

Ábyrgð okkar felst í því áliti sem við látum í ljós á ársreikningnum á grundvelli endurskoðunarinnar. Endurskoðað var í samræmi við alþjóðlega endurskoðunarstaðla. Samkvæmt þeim ber okkur að fara eftir settum siðareglum og skipuleggja og haga endurskoðuninni þannig að nægjanleg víska fáiast um að ársreikningurinn sé án verulegra annmarka.

Endurskoðunin felur í sér aðgerðir til staðfestingar á fjárhæðum og öðrum upplýsingum í ársreikningnum. Val endurskoðunaraðgerða byggist á faglegu mati endurskoðandans, þar með talið þeirri hættu að verulegir annmarkar séu á ársreikningnum, hvort sem er vegna sviksemi eða mistaka. Við áhættumatið er tekið tillit til þess innra eftirlits sem varðar gerð og glögga framsetningu ársreiknings, til þess að skipuleggja viðeigandi endurskoðunaraðgerðir, en ekki til þess að gefa álit á virkni innra eftirlits sveitarfélagsins. Endurskoðunin felur einnig í sér mat á þeim reikningsskilaaðferðum og matsaðferðum sem stjórnendur nota við gerð ársreikningsins sem og mat á framsetningu hans í heild.


Við teljum að við endurskoðunina höfum við aflað nægilegra og viðeigandi gagna til að byggja álit okkar á.

Álit

Það er álit okkar að ársreikningurinn gefi glögga mynd af afkomu sveitarfélagsins á árinu 2009, fjárhagsstöðu þess 31. desember 2009 og breytingu á handbæru fé á árinu 2009, í samræmi við lög um ársreikninga.

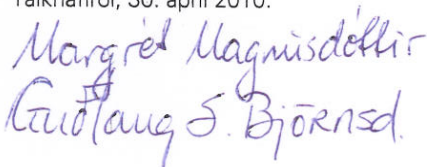

Reykjavík, 30. apríl 2010.

KPMG hf.



Við undirritaðir kjörnir skoðunarmenn Tálknafjarðarhrepps, höfum yfirfarið ársreikning sveitarfélagsins fyrir árið 2009. Leggjum við til að ársreikningurinn verði samþykktur.

Tálknafirði, 30. apríl 2010.

Rekstrarreikningur ársins 2009

	Skýr.	A hluti		A og B hluti	
		Ársreikningur	Áætlun	Ársreikningur	Áætlun
Rekstrartekjur:					
Útsvar og fasteignaskattur		97.366.901	80.665.000	96.866.804	80.222.000
Framlög Jöfnunarsjóðs		69.550.757	67.939.000	69.550.757	67.939.000
Aðrar tekjur		30.499.834	28.618.000	52.174.140	49.493.000
	5	<u>197.417.492</u>	<u>177.222.000</u>	<u>218.591.701</u>	<u>197.654.000</u>
Rekstrargjöld:					
Laun og launatengd gjöld	6	106.072.306	105.826.000	109.450.980	109.455.000
Annar rekstrarkostnaður	7	87.196.512	80.059.000	92.805.447	84.982.000
Afskriftir	10	7.023.291	7.192.000	13.016.820	13.327.000
		<u>200.292.109</u>	<u>193.077.000</u>	<u>215.273.247</u>	<u>207.764.000</u>
Rekstrarniðurstaða án fjármunatekna og fjármagnsgjalda		(2.874.617)	(15.855.000)	3.318.454	(10.110.000)
Fjármunatekjur og (fjármagnsgjöld)	8	(60.540.785)	613.000	(73.410.689)	(13.351.000)
Rekstrarniðurstaða	15	<u>(63.415.402)</u>	<u>(15.242.000)</u>	<u>(70.092.235)</u>	<u>(23.461.000)</u>

Efnahagsreikningur

		Eignir			
		A hluti		A og B hluti	
Skýr.		2009	2008	2009	2008
Fastafjármunir:					
Varanlegir rekstrarfjármunir:					
	Fasteignir, lóðir og lendur.....	189.631.290	169.336.130	214.888.010	195.979.593
	Veitur, götur og hafnarmannvirki..	1.963.570	2.081.722	31.898.206	36.190.504
	Vélar, áhöld og tæki.....	4.044.587	5.310.086	4.382.401	6.080.540
	Leigðar eignir.....	1.316.926	0	1.316.926	0
10		<u>196.956.373</u>	<u>176.727.938</u>	<u>252.485.543</u>	<u>238.250.637</u>
Áhættufjármunir og langtímakröfur:					
	Eignarhlutir í félögum.....	11 22.413.181	82.745.556	22.413.181	82.745.556
	Langtímakröfur.....	12 0	1.417.848	0	1.417.848
	Langtímakröfur á eigin fyrirtæki....	13 43.884.409	50.575.093	0	0
		<u>66.297.590</u>	<u>134.738.497</u>	<u>22.413.181</u>	<u>84.163.404</u>
	Fastafjármunir	<u>263.253.963</u>	<u>311.466.435</u>	<u>274.898.724</u>	<u>322.414.041</u>
Veltufjármunir:					
Skammtímakröfur:					
	Óinnheimtar skatttekjur.....	14 9.966.270	10.957.921	9.966.270	10.957.921
	Næsta árs afb. langtímakrafna.....	12 1.417.848	1.249.204	1.417.848	1.249.204
	Næsta árs afb. langtímakrafna				
	á eigin fyrirtæki	13 9.445.313	7.069.186	0	0
	Skammtímakröfur á eigin fyrirtæki	14.742.130	17.735.818	0	0
	Aðrar skammtímakröfur.....	14 6.452.497	7.294.895	7.136.847	8.260.592
	Handbært fé.....	4j 9.940.818	18.700.553	9.940.818	18.700.553
	Veltufjármunir	<u>51.964.876</u>	<u>63.007.577</u>	<u>28.461.783</u>	<u>39.168.270</u>
	Eignir samtals	<u>315.218.839</u>	<u>374.474.012</u>	<u>303.360.507</u>	<u>361.582.311</u>
Eignir utan efnahagsreiknings 4k					

31. desember 2009

		Eigið fé og skuldir			
		A hluti		A og B hluti	
Skýr.		2009	2008	2009	2008
Eigið fé:					
Eiginfjárreikningur	15	224.044.650	262.489.766	169.191.959	214.313.908
Langtímaskuldir:					
Skuldir við lánastofnanir	16	56.710.416	63.263.877	98.242.858	103.183.011
Leiguskuldir.....	17	1.944.481	0	1.944.481	0
		58.654.897	63.263.877	100.187.339	103.183.011
Skammtímaskuldir:					
Skuldir við eigin fyrirtæki		1.400.737	7.880.432	0	0
Næsta árs afborganir langtímaskulda .	16	12.111.736	11.239.844	14.601.308	14.104.087
Næsta árs afborganir leiguskulda	17	336.959	0	336.959	0
Aðrar skammtímaskuldir		18.669.860	29.600.093	19.042.942	29.981.305
		32.519.292	48.720.369	33.981.209	44.085.392
Skuldir og skuldbindingar samtals		91.174.189	111.984.246	134.168.548	147.268.403
Eigið fé og skuldir samtals		315.218.839	374.474.012	303.360.507	361.582.311
Skuldbindingar utan efnahagsreiknings	19				

Sjóðstreymisýfirlit 2009

	Skýr.	A hluti		A og B hluti	
		Ársreikningur	Áætlun	Ársreikningur	Áætlun
Rekstrarhreyfingar:					
Niðurstaða samkvæmt rekstrarreikningi	15	(63.415.402)	(15.242.000)	(70.092.235)	(23.461.000)
Rekstrarliðir sem hafa ekki áhrif á fjárstreymi:					
Afskriftir	10	7.023.291	7.192.000	13.016.820	13.327.000
Verðbætur og gengismunur		1.248.733	2.040.000	9.579.184	11.728.000
Niðurfærsla hlutabréfaeignar	8	60.332.375	0	60.332.375	0
Veltufé frá rekstri (til rekstrar)		5.188.997	(6.010.000)	12.836.144	1.594.000
Breytingar á rekstrartengdum eignum og skuldum:					
Önnheimtar skatttekjur, lækkun ..		991.651	0	991.651	0
Aðrar skammtímakröfur, lækkun .		842.398	0	1.123.745	0
Skammtímaskuldir, (lækkun)		(10.930.233)	0	(10.938.363)	0
Samtals		(9.096.184)	0	(8.822.967)	0
Handbært fé (til) frá rekstri		(3.907.187)	(6.010.000)	4.013.177	1.594.000
Fjárfestingarhreyfingar:					
Langtímakröfur, breyting.....	12	1.249.204	1.249.000	1.249.204	1.249.000
Langtímakr. á eigin fyrirtæki, lækkun...	13	9.038.576	7.422.000	0	0
Fjárfestingarhreyfingar		10.287.780	8.671.000	1.249.204	1.249.000
Fjármögnunarhreyfingar:					
Afborganir langtímalána	16	(11.654.321)	(12.363.000)	(14.022.116)	(14.087.000)
Viðskiptastaða eigin fyrirtækja, breyting.....		(3.486.007)	(2.968.000)	0	0
Fjármögnunarhreyfingar		(15.140.328)	(15.331.000)	(14.022.116)	(14.087.000)
(Lækkun) á handbæru fé		(8.759.735)	(12.670.000)	(8.759.735)	(11.244.000)
Handbært fé í ársbyrjun		18.700.553	18.700.000	18.700.553	18.700.000
Handbært fé í árslok		9.940.818	6.030.000	9.940.818	7.456.000

Skýringar

1. Upplýsingar um sveitarfélagið

Tálknafjarðarhreppur er sveitarfélag á Vestfjörðum og voru íbúar þess 297 þann 1. desember 2009. Skrifstofa sveitarfélagsins er að Miðtúni 1 á Tálknafirði.

Mælt er fyrir um grundvallarþætti stjórnáslu og starfsemi sveitarfélaga í sveitarsjónarlögum nr. 45/1998.

2. Grundvöllur reikningsskilanna

Ársreikningur Tálknafjarðarhrepps fyrir árið 2009 hefur að geyma ársreikning fyrir þær rekstrareiningar sem falla undir A hluta starfsemi sveitarfélagsins og ársreikning fyrir alla starfsemi þess, þ.e. A og B hluta, sbr. 60. gr. sveitarstjórnarlaga, nr. 45/1998.

Til A hluta telst starfsemi sem að hluta eða öllu leyti er fjármögnuð með skatttekjum. Hér er um að ræða Aðalsjóð, Eignasjóð og Þjónustustöð. Til B hluta teljast fjárhagslega sjálfstæð fyrirtæki sem að hálfu eða meirihluta eru í eigu sveitarfélagsins, en rekstur þessara fyrirtækja er fjármagnaður með þjónustutekjum. Fyrirtæki sem falla undir B hluta starfsemi sveitarfélagsins eru Hafnarsjóður, Vatnsveita, Fráveita og Félagslegar íbúðir.

Ársreikningurinn er gerður samkvæmt kostnaðarverðsreglu og í samræmi við sveitarstjórnarlög, lög um ársreikninga nr. 3/2006, reglugerð um bókhald og ársreikninga sveitarfélaga nr. 944/2000 og auglýsingar ráðuneytis sveitarstjórnarmála um reikningsskil sveitarfélaga. Ársreikningurinn byggir í meginatriðum á sömu reikningsskilaaðferðum og árið áður, að því undanskildu sem kemur fram í skýringu 3.

Stöður í efnahagsreikningi milli rekstrareininga í A hluta og viðskipti milli þeirra eru felld út í ársreikningi A hluta. Í ársreikningi fyrir A og B hluta eru felldar út stöður í efnahagsreikningi og viðskipti milli allra rekstrareininga sveitarfélagsins. Af viðskiptum milli rekstrareininga sveitarfélagsins má nefna álagða fasteignaskatta, húsaleigu Eignasjóðs og önnur innbyrðis viðskipti vegna kaupa á vöru og þjónustu.

3. Breytingar á reikningsskilaaðferðum

Á árinu breytti sveitarfélagið reikningsskilaaðferðum sínum á eftirfarandi hátt:

a. Færsla leigusamninga fasteigna og annarra mannvirkja

Sveitarfélagið innleiddi á árinu álit Reikningsskila- og upplýsinganefndar sveitarfélaga 1/2010 *Færsla leigusamninga fasteigna og annarra mannvirkja í bókhaldi og reikningsskilum sveitarfélaga*. Innleiðing álitins fól í sér breytingu á reikningsskilaaðferðum sveitarfélagsins þar sem sveitarfélagið færir nú til eignar meðal varanlegra rekstrarfjármuna fasteignir og önnur mannvirki sem það hefur leigt til sín samkvæmt leigusamningum til lengri tíma en til þriggja ára og skuldbindingu vegna leigusamnings meðal langtímaskulda. Uptaka reikningsskilaaðferðar miðaðist við 31. desember 2009 og felur í sér afturvirka beitingu reikningsskilaaðferðar á þann hátt að bókfært verð eigna og skulda færðra í efnahag vegna innleiðingar reikningsskilaaðferðar miðast við að reikningsskilaaðferð hafi verið beitt frá samningsdegi. Til samræmis við álitid eru áhrif innleiðingar reikningsskilaaðferðarinnar færð á eiginfjárreikning 31. desember 2009 og lækkaði eigið fé sveitarfélagsins um 1,0 millj. kr. vegna þessa. Innleiðing reikningsskilaaðferðarinnar hefur ekki áhrif á samanburðarfjárhæðir.

b. Færsla á lóðum og lendum

Sveitarfélagið innleiddi á árinu álit Reikningsskila- og upplýsinganefndar sveitarfélaga 2/2010 *Færsla á lóðum og lendum í bókhaldi og reikningsskilum sveitarfélaga*. Innleiðing álitins fól í sér breytingu á reikningsskilaaðferðum sveitarfélagsins þar sem sveitarfélagið færir nú til eignar meðal varanlegra rekstrarfjármuna lóðir og lendum sem það hefur leigutekjur af. Lóðir og lendum sem sveitarfélagið hefur leigutekjur af eru nú endurmetnar til gangvirðis, en þó eigi hærra verði en sem nemur núvirði framtíðarleigutekna samkvæmt fyrirliggjandi leigusamningum.

3. Breytingar á reikningsskilaaðferðum

b. Færsla á lóðum og lendum, frh.

Lóðir og lendur eru endurmetnar með reglubundnum hætti. Allar matsbreytingar vegna endurmats eru færðar á eiginfjárreikning. Innleiðing reikningsskilaaðferðarinnar miðaðist við 31. desember 2009 og eru lóðir og lendur sveitarfélagsins endurmetnar til gangvirðis miðað við þann dag. Vegna þessa hækkaði eigið fé sveitarfélagsins um 25,9 millj. kr. Innleiðing reikningsskilaaðferðarinnar felur ekki í sér afturvirka leiðréttingu á reikningsskilum sveitarfélagsins.

4. Mikilvægar reikningsskilaaðferðir

Reikningsskilaaðferðum sem settar eru fram hér á eftir hefur verið beitt með samræmdum hætti á öllum þeim tímabilum sem birt eru í ársreikningnum.

a. Innlausn tekna

Skatttekjur eru færðar til tekna við álagningu þeirra en til lækkunar er færð reiknuð niðurfærsla vegna óinnheimtra skatttekna. Til skatttekna heyrar útsvar, fasteignaskattur og framlag úr Jöfnunarsjóði sveitarfélaga, auk annarra tekna sem hafa ígildi skatta, svo sem lóðarleiga.

Tekjur af sölu þjónustu og vöru eru færðar þegar afhending hefur farið fram og kröfuréttur myndast.

Áfallnar vaxtatekjur eru færðar til tekna í samræmi við höfuðstól og skilmála vaxtaberandi krafna. Arðstekjur eru færðar til tekna þegar réttur til þeirra hefur myndast.

Hagnaður eða tap af sölu varanlegra rekstrarfjármuna er reiknað sem mismunur söluverðs og bókfærðs verðs og er hann færður í rekstrarreikning meðal rekstrartekna eða -gjalda, eftir því sem við á.

b. Færsla gjalda

Útgjöld eru færð í ársreikninginn á því tímabili sem til þeirra er stofnað og kröfuréttur seljanda hefur myndast.

c. Verðlags- og gengismiðmið

Eignir og skuldir, sem bundnar eru verðlagsvísitölu eða gengi erlendra gjaldmiðla eru færðar í ársreikninginn miðað við verðlag eða gengi í árslok. Verðlagsbreytingar og gengismunur sem myndast er færður í rekstrarreikning.

d. Varanlegir rekstrarfjármunir

Varanlegir rekstrarfjármunir, aðrir en lóðir og lendur sem sveitarfélagið hefur leigutekjur af, eru færðir til eignar í efnahagsreikningi á kostnaðarverði að frádregnum afskriftum.

Leigðar eignir eru fasteignir sem sveitarfélagið leigir til sín samkvæmt leigusamningum sem eru að lágmarki til þriggja ára og eru ekki uppsegjanlegir af hálfu sveitarfélagsins innan árs frá upphafsdegi leigusamnings.

Kostnaðarverð leigðrar eignar telst vera gangverð hinnar leigðu eignar á samningsdegi eða núvirði lágmarksleigugreiðslna leigusamnings sé það lægra.

Þegar sveitarfélagið gerir samning um sölu og endurleigu á eign, þar sem sveitarfélagið endurleigir til sín hina seldu eign með leigusamningi sem fellur undir framangreint, er söluhagnaður sem myndast í viðskiptunum færður til lækkunar á bókfærðu verði leigueignar. Söluþap sem myndast í slíkum viðskiptum er gjaldfært á söludegi.

Við upphaflega færslu leigðra eigna í árslok 2009 er kostnaðarverð og uppsafnaðar afskriftir reiknaðar frá samningsdegi leigusamnings.

Skýringar, frh.:

4. Mikilvægar reikningsskilaaðferðir, frh.

d. Varanlegir rekstrarfjármunir, frh.

Lóðir og lendur sem sveitarfélagið hefur leigutekjur af eru færðar á gangverði eða núvirði framtíðarleigutekna samkvæmt fyrirliggjandi leigusamningum sé það lægra. Lóðir og lendur eru endurmetnar á hverjum reikningsskiladegi. Endurmat lóða og lendna er færð á eiginfjárreikning.

e. Afskriftir varanlegra rekstrarfjármuna annarra en leigðra eigna

Afskriftir eru reiknaðar sem fastur hundradshluti miðað við áætlaðan nýtingartíma rekstrarfjármuna þar til 10% niðurlagsverði er náð. Áætlaður nýtingartími rekstrarfjármuna greinist þannig:

Fasteignir.....	40 ár
Veitur, götur og hafnarmannvirki.....	25-40 ár
Vélar, áhöld og tæki.....	7-10 ár

Lóðir og lendur sem sveitarfélagið hefur leigutekjur af eru ekki afskrifaðar.

f. Afskriftir leigðra eigna

Afskriftir leigðra eigna eru reiknaðar sem fastur hundradshluti miðað við leigutíma eða nýtingartíma sé hann styttri. Sé ljóst að sveitarfélagið eignist hina leigðu eign í lok leigutíma er miðað við nýtingartíma viðkomandi eignar. Afskriftartími leigðra eigna greinist þannig:

Fasteignir.....	10 ár
-----------------	-------

g. Eignarhlutir í félögum

Eignarhlutir í félögum og stofnframlög í byggðasamlögum og eigin fyrirtækjum eru færðir á kostnaðarverði. Framlög sveitarfélagsins til byggðasamlaga og ýmissa verkefna teljast hluti kostnaðar vegna viðeigandi málaflökks.

h. Langtímakröfur

Langtímakröfur eru færðar til eignar í samræmi við lánskjör. Næsta árs og gjaldfallnar afborganir langtímakrafna eru færðar í efnahagsreikning meðal veltufjármuna.

Reiknaðir eru 4,5% ársvextir á langtímakröfur á eigin fyrirtæki, en lánin eru bundin vísitölu neysluverðs.

i. Óinnheimtar skatttekjur og aðrar kröfur

Óinnheimtar skatttekjur og aðrar kröfur eru færð niður til að mæta almennri áhættu sem fylgir kröfueign sveitarfélagsins en hér er ekki um endanlega afskrift að ræða. Annars vegar er um að ræða niðurfærslu vegna krafna sem sérstaklega hafa verið metnar í tapshættu og hins vegar niðurfærslu til að mæta almennri áhættu. Niðurfærslan er dregin frá viðkomandi liðum í efnahagsreikningi.

j. Handbært fé

Sjóðir og bankainnstæður teljast til handbærs fjár.

k. Eignir utan efnahagsreiknings

Fjárfesting í umferðarmannvirkjum fyrir ársbyrjun 2002 er ekki færð til eignar í efnahagsreikningi.

l. Langtímaskuldir

Langtímaskuldir eru færðar í efnahagsreikning í árslok eins og lánskjör segja til um. Næsta árs afborganir langtímaskulda eru færðar meðal skammtímaskulda.

Skýringar, frh.:

4. Mikilvægar reikningsskilaaðferðir, frh.

m. Leiguskuldir

Við upphaflega skráningu skuldbindingar vegna leigusamninga er leiguskuld færð á gangvirði hinnar leigðu eignar eða núvirði lágmarksleigugreiðslna leigusamnings sé það lægra. Lágmarksleigugreiðslum er skipt í vaxtagjöld og afborganir á eftirstöðvum skulda. Vaxtagjöldunum er dreift á leigutímann miðað við virka vexti.

Lágmarksleigugreiðslur eru þær greiðslur á samningstíma sem leigutaka er skylt að greiða eða hann kann að verða krafinn um, að undanskilinni skilyrtri leigu, sem og viðhaldi, þjónustukostnaði, tryggingum og sköttum sem leigusali greiðir.

Við útreikning á núvirði lágmarksleigugreiðslu er miðað við ávöxtunarkröfu leigusala ef það er gerlegt að ákvarða hana, en ef ekki er miðað við lánskjör sveitarfélagsins af nýju fjármagni á þeim tíma sem samningur er gerður.

n. Skuldbindingar utan efnahagsreiknings og önnur mál

Upplýsingar um ábyrgðir og aðrar skuldbindingar sveitarfélagsins utan efnahagsreiknings eru birtar í skýringu 19.

o. Fjárhagsáætlun

Fjárhagsáætlun sveitarfélagsins fyrir árið 2009 er hluti ársreikningsins og er birt sem samanburðarfjárhæðir í rekstrarreikningi, sjóðstreymisýfirliti og skýringum.

5. Rekstrartekjur

Rekstrartekjur greinast þannig:

	A hluti		A og B hluti	
	Ársreikningur 2009	Áætlun 2009	Ársreikningur 2009	Áætlun 2009
Útsvar og fasteignaskattur:				
Útsvar	89.124.591	72.400.000	89.124.591	72.400.000
Fasteignaskattur	6.958.640	7.015.000	6.458.543	6.572.000
Lóðaleiga	1.283.670	1.250.000	1.283.670	1.250.000
	<u>97.366.901</u>	<u>80.665.000</u>	<u>96.866.804</u>	<u>80.222.000</u>
Framlög Jöfnunarsjóðs:				
Framlag vegna fasteignaskatts	7.782.059	7.660.000	7.782.059	7.660.000
Framlag vegna útgjaldajöfnunar	12.906.288	12.600.000	12.906.288	12.600.000
Framlag vegna grunnskóla	20.933.917	19.140.000	20.933.917	19.140.000
Framlag vegna tekjujöfnunar	13.033.313	13.441.000	13.033.313	13.441.000
Aukaframlag ársins	11.392.122	11.428.000	11.392.122	11.428.000
Önnur framlög	3.503.058	3.670.000	3.503.058	3.670.000
	<u>69.550.757</u>	<u>67.939.000</u>	<u>69.550.757</u>	<u>67.939.000</u>
Skatttekjur samtals	<u>166.917.658</u>	<u>148.604.000</u>	<u>166.417.561</u>	<u>148.161.000</u>
Aðrar tekjur:				
Þjónustutekjur	15.481.349	15.484.000	34.839.256	33.894.000
Eignatekjur	3.697.265	3.493.000	6.201.034	6.128.000
Vörur og þjónusta til eigin nota	800.788	570.000	0	0
Endurgreiðslur	763.173	2.550.000	1.376.591	2.950.000
Aðrar tekjur	9.757.259	6.521.000	9.757.259	6.521.000
	<u>30.499.834</u>	<u>28.618.000</u>	<u>52.174.140</u>	<u>49.493.000</u>
Rekstrartekjur samtals	<u>197.417.492</u>	<u>177.222.000</u>	<u>218.591.701</u>	<u>197.654.000</u>

Skýringar, frh.:

6. Laun og launatengd gjöld

Laun og launatengd gjöld greinast þannig:

	A hluti		A og B hluti	
	Ársreikningur 2009	Áætlun 2009	Ársreikningur 2009	Áætlun 2009
Laun	85.900.951	85.743.000	88.711.503	88.753.000
Launatengd gjöld	18.755.247	18.813.000	19.323.369	19.432.000
Annar starfsmannakostnaður	1.416.108	1.270.000	1.416.108	1.270.000
Laun og launatengd gjöld samtals	<u>106.072.306</u>	<u>105.826.000</u>	<u>109.450.980</u>	<u>109.455.000</u>

Í árslok 2009 störfuðu 31 starfsmáður hjá sveitarfélaginu í 59,1 stöðugildum.

Laun sveitarstjórnar og oddvita námu 7,2 millj. kr. á árinu 2009.

7. Annar rekstrarkostnaður

Annar rekstrarkostnaður greinist þannig:

Vöru- og þjónustukaup	76.223.316	70.373.000	81.701.051	75.296.000
Skattar og önnur opinber gjöld	307.415	199.000	438.615	199.000
Styrkir, framlög og annar kostnaður	<u>10.665.781</u>	<u>9.487.000</u>	<u>10.665.781</u>	<u>9.487.000</u>
Annar rekstrarkostnaður samtals.....	<u>87.196.512</u>	<u>80.059.000</u>	<u>92.805.447</u>	<u>84.982.000</u>

8. Fjármunatekjur og fjármagnsgjöld

Fjármunatekjur og (fjármagnsgjöld) greinast þannig:

Vaxtatekjur og verðbætur	980.077	3.699.000	980.077	3.699.000
Arður af eignarhlutum.....	1.116.000	0	1.116.000	0
Niðurfærsla eignarhluta í félögum.....	(60.230.875)	0	(60.230.875)	0
Vaxtagjöld og verðbætur	(9.936.577)	(11.247.000)	(15.275.891)	(17.050.000)
Vextir frá eigin fyrirtækjum	7.530.590	8.161.000	0	0
Samtals	<u>(60.540.785)</u>	<u>613.000</u>	<u>(73.410.689)</u>	<u>(13.351.000)</u>

Í ársreikningnum er stofnfé sveitarfélagsins í Sparisjóðnum í Keflavík fært niður að fullu vegna óvissu um verðmæti eignarhlutarins en bókfært verð hans nam um 60,2 millj. kr. í upphafi árs. Þann 23. apríl s.l. yfirtók Fjármálaeftirlitið rekstur sjóðsins og reiknað er með að stofnfé hans verði fært niður að fullu.

Skýringar, frh.:

9. Heildaryfirlit um rekstur

Rekstur málaflokka, stofnana og fyrirtækja sveitarfélagsins greinist þannig:

	Ársreikningur 2009			Áætlun 2009
	Gjöld	Tekjur	Mismunur	Nettó
Aðalsjóður:				
Skatttekjur	0	169.470.982	169.576.645	151.189.000
Félagsþjónusta	6.852.930	0	(6.852.930)	(6.465.000)
Heilbrigðismál	66.066	0	(66.066)	(64.000)
Fræðslu- og uppeldismál	103.289.050	9.849.225	(93.439.825)	(92.621.000)
Menningarmál	4.870.207	129.748	(4.740.459)	(4.373.000)
Æskulýðs- og íþróttamál	40.928.813	6.646.659	(34.282.154)	(32.359.000)
Brunamál og almannavarnir	8.947.526	1.594.960	(7.352.566)	(7.468.000)
Hreinlætismál	12.839.355	4.496.050	(8.343.305)	(6.721.000)
Skipulags- og byggingarmál	894.405	0	(894.405)	(910.000)
Umferðar- og samgöngumál	2.703.039	1.482.000	(1.221.039)	(3.023.000)
Umhverfismál	7.749.152	0	(7.749.152)	(6.821.000)
Atvinnumál	1.065.183	3.573.454	2.508.271	4.240.000
Sameiginlegur kostnaður	32.663.134	547.104	(32.116.030)	(29.974.000)
Fjármunatekjur og fjármagnsgjöld	69.051.455	27.660.190	(41.391.265)	20.990.000
Aðalsjóður samtals	291.920.315	225.450.373	(66.364.279)	(14.380.000)
A hluta stofnanir:				
Eignasjóður	33.576.970	42.568.728	8.991.758	4.901.000
Þjónustustöð	9.333.170	3.290.289	(6.042.881)	(5.763.000)
Innri færslur A hluta	(65.381.231)	(65.381.231)	0	0
A hluti samtals	269.449.224	205.928.159	(63.415.402)	(15.242.000)
B hluta fyrirtæki:				
Hafnarsjóður	13.274.497	14.962.212	1.687.715	1.098.000
Vatnsveita	1.031.505	3.318.131	2.286.626	1.965.000
Fráveita	1.056.226	1.690.982	634.756	1.145.000
Félagslegar íbúðir	13.789.699	2.503.769	(11.285.930)	(12.427.000)
Innri færslur A og B hluta	(8.831.476)	(8.831.476)	0	0
A og B hluti samtals	289.769.675	219.571.778	(70.092.235)	(23.461.000)

Skýringar, frh.:

10. Varanlegir rekstrarfjármunir

a. Bókfært verð

Varanlegir rekstrarfjármunir greinast þannig:

	Fasteignir, lóðir og lendum	Gatnakerfi	Vélar, áhöld og tæki	Samtals
A hluti				
Heildarverð 1.1.2009.....	332.814.565	2.953.766	15.235.914	351.004.245
Afskrifað áður	(163.478.435)	(872.044)	(9.925.828)	(174.276.307)
Bókfært verð 1.1.2009.....	169.336.130	2.081.722	5.310.086	176.727.938
Afskrifað á árinu	(5.639.640)	(118.152)	(1.265.499)	(7.023.291)
Endurmat eigna.....	25.934.800	0	0	25.934.800
Bókfært verð 31.12. 2009.....	189.631.290	1.963.570	4.044.587	195.639.447
Samtals heildarverð 31.12.2009.....	358.749.365	2.953.766	15.235.914	376.939.045
Afskrifað samtals	(169.118.075)	(990.196)	(11.191.327)	(181.299.598)
Bókfært verð 31.12.2009.....	189.631.290	1.963.570	4.044.587	195.639.447

Afskriftarhlutföll 0,0 - 2,5% 4,0% 10 - 15%

Leigðar eignir greinast þannig:

	Samtals
Fært í efnahag í árslok.....	1.646.157
Heildarverð 31.12.2009	1.646.157
Fært í efnahag í árslok.....	(329.231)
Afskrifað samtals 31.12.2009.....	(329.231)
Bókfært verð 31.12.2009	1.316.926
Afskriftarhlutföll	10,0%
Samantekið:	
Varanlegir rekstrarfjármunir samtals í ársbyrjun.....	176.727.938
Varanlegir rekstrarfjármunir samtals í árslok.....	196.956.373

Skýringar, frh.:

10. Varanlegir rekstrarfjármunir, frh.

a. Bókfært verð, frh.

Varanlegir rekstrarfjármunir greinast þannig:

	Fasteignir, lóðir og lendum	Veitur, götur og hafnar- mannvirki	Vélar, áhöld og tæki	Samtals
A og B hluti				
Heildarverð 1.1. 2009.....	388.284.290	124.957.314	18.614.053	531.855.657
Afskrifað áður	(192.304.697)	(88.766.810)	(12.533.513)	(293.605.020)
Bókfært verð 1.1. 2009.....	195.979.593	36.190.504	6.080.540	238.250.637
Afskrift á árinu	(7.026.383)	(4.292.298)	(1.698.139)	(13.016.820)
Endurmat eigna.....	25.934.800	0	0	25.934.800
Bókfært verð 31.12.2009.....	214.888.010	31.898.206	4.382.401	251.168.617
Samtals heildarverð 31.12.2009.....	414.219.090	124.957.314	18.614.053	557.790.457
Afskrifað samtals	(199.331.080)	(93.059.108)	(14.231.652)	(306.621.840)
Bókfært verð 31.12.2009.....	214.888.010	31.898.206	4.382.401	251.168.617
Afskriftarhlutföll	0,0 - 2,5%	2,5-4,0%	10 - 15%	

Leigðar eignir greinast þannig:

	Samtals
Fært í efnahag í árslok.....	1.646.157
Heildarverð 31.12.2009	1.646.157
Fært í efnahag í árslok.....	(329.231)
Afskrifað samtals 31.12.2009.....	(329.231)
Bókfært verð 31.12.2009	1.316.926
Afskriftarhlutföll	10,0%
Samantekið:	
Varanlegir rekstrarfjármunir samtals í ársbyrjun.....	238.250.637
Varanlegir rekstrarfjármunir samtals í árslok.....	252.485.543

Skýringar, frh.:

10. Varanlegir rekstrarfjármunir, frh.

b. Fasteignamat og váttryggingaverð

Brunabótamat, fasteignamat og bókfært verð varanlegra rekstrarfjármuna skiptist þannig:

	Brunabótamat í þús. kr.	Fasteignamat í þús. kr.	Bókfært verð 31.12 2009
Skólahúsnaði	211.800.000	34.345.000	47.416.117
Leikskólar	28.950.000	4.819.000	3.022.210
Íþróttamannvirki	263.000.000	51.137.000	66.985.590
Íbúðarhúsnaði	163.250.000	40.863.000	44.890.765
Aðrar fasteignir	136.830.000	25.430.000	26.638.528
Leigðar eignir			1.316.926
Lóðir og lendur		76.582.000	25.934.800
Gatnamannvirki			1.963.570
Hafnarmannvirki			15.588.119
Veitumannvirki			14.346.517
Aðrar eignir			4.382.401
Samtals			<u>252.485.543</u>

Viðlagatrygging

Samkvæmt ákvæðum laga og reglugerðar um viðlagatryggingu eru veitu- og hafnarmannvirki tryggð vegna náttúruhamfara. Tryggingaverðmæti fráveitu nemur 82,2 millj. kr., vatnsveitu 65,6 millj. kr. og hafnarmannvirkja 434,6 millj. kr. í árslok 2009.

Tryggingaverð lausafjármuna

Tryggingarverð lausafjármuna greinist þannig:

	A hluti	A og B hluti
Grunnskólar	12.396.000	12.396.000
Íþróttamannvirki	5.624.000	5.624.000
Leikskólar	3.629.000	3.629.000
Tónlistarskóli	2.062.000	2.062.000
Bókasafn	3.833.000	3.833.000
Þjónustumiðstöð	898.000	898.000
Slökkvistöð	2.247.000	2.247.000
Félagsmiðstöð	615.000	615.000
Tjaldstæði.....	748.000	748.000
Sveitarskrifstofa.....	1.871.000	1.871.000
Félagsstarf eldri borgara	1.230.000	1.230.000
Hafnarmannvirki	0	374.000
	<u>35.153.000</u>	<u>35.527.000</u>

Skýringar, frh.:

11. Eignarhlutir í félögum

	Eignarhlutur	A hluti Bókfært verð	A og B hluti Bókfært verð
Landskerfi bókasafna ehf.	0,1%	172.884	172.884
Sumarbyggð ehf.	2,6%	4.451.797	4.451.797
Lánasjóður sveitarfélaga ohf.	0,2%	17.788.500	17.788.500
		<u>22.413.181</u>	<u>22.413.181</u>

12. Langtímakröfur

Breyting langtímakrafna á árinu greinist þannig:

	A hluti	A og B hluti
Staða langtímakrafna í ársbyrjun	2.667.052	2.667.052
Afborgun verðbréfaeignar á árinu	(1.249.204)	(1.249.204)
Langtímakröfur samtals, þ.m.t. næsta árs afborganir	1.417.848	1.417.848
Næsta árs afborganir	(1.417.848)	(1.417.848)
Langtímakröfur samtals	<u>0</u>	<u>0</u>

Afborganir langtímakrafna greinast þannig á næstu ár:

Árið 2010	1.417.848	1.417.848
-----------------	-----------	-----------

13. Langtímakröfur á eigin fyrirtæki

Verðbréf A hluta á B hluta greinist þannig:

Staða langtímakrafna í ársbyrjun	57.644.279	0
Afborganir langtímakrafna á árinu	(9.038.576)	0
Verðbætur.....	4.724.019	0
Langtímakröfur samtals, þ.m.t. næsta árs afborganir.....	53.329.722	0
Næsta árs afborganir	(9.445.313)	0
Langtímakröfur á eigin fyrirtæki samtals	<u>43.884.409</u>	<u>0</u>

Afborganir langtímakrafna á eigin fyrirtæki í B hluta greinast þannig á næstu ár:

Árið 2010	9.445.313	0
Árið 2011.....	3.382.010	0
Árið 2012.....	3.534.199	0
Árið 2013.....	3.008.429	0
Árið 2014.....	3.143.808	0
Síðar	30.815.963	0
Langtímakröfur samtals, þ.m.t. næsta árs afborganir	<u>53.329.722</u>	<u>0</u>

Skýringar, frh.:

14. Skammtímakröfur

Niðurfærsla skatttekna og annarra skammtímakrafna greinist þannig:

	A hluti	A og B hluti
Niðurfærsla í ársbyrjun	2.307.743	2.536.132
Afskrifað á árinu.....	(752.373)	(752.373)
Gjaldfærð niðurfærsla á árinu	747.630	799.995
Niðurfærsla í árslok	<u>2.303.000</u>	<u>2.583.754</u>

15. Eigið fé

Yfirlit um eiginfjárreikning:

Eigið fé 1.1. 2009	262.489.766	214.313.908
Endurmat lóða og lendna.....	25.934.800	25.934.800
Áhrif afturvirkra breytinga á reikningsskilaaðferðum.....	(964.514)	(964.514)
Rekstrarniðurstaða ársins	(63.415.402)	(70.092.235)
Eigið fé 31.12. 2009	<u>224.044.650</u>	<u>169.191.959</u>

Áhrif afturvirkra breytinga á reikningsskilaaðferðum:

Reikningsskila- og upplýsinganefnd sveitarfélaga gaf á árinu 2010 út álit 1/2010 *Færsla leigusamninga fasteigna og annarra mannvirkja*. Innleiðing álitins hafði í för með sér breytingu á reikningsskilaaðferðum sveitarfélagsins. Áhrif þess á bókfært eigið fé þann 31. desember 2009 nam 1,0 millj. kr. til lækkunar og greinast áhrif breytingarinnar þannig:

Leigðar eignir, upphaflegt kostnaðarverð.....	1.646.157	1.646.157
Leigðar eignir, uppsafnaðar afskriftir.....	(329.231)	(329.231)
Leiguskuldir	(2.281.440)	(2.281.440)
	<u>(964.514)</u>	<u>(964.514)</u>

16. Langtímaskuldir

Breyting langtímalána á árinu greinist þannig:

A hluti	Verðtryggð lán
Staða lána í ársbyrjun	74.503.721
Afborganir af lánum	(11.654.321)
Verðbætur og gengismunur	5.972.752
Staða lána í árslok samtals, þ.m.t. næsta árs afborganir	<u>68.822.152</u>
Næsta árs afborganir.....	(12.111.736)
	<u>56.710.416</u>
Vaxtakjör í árslok.....	4,1-8,5%

Skýringar, frh.:

16. Langtímaskuldir, frh.

	Verðtryggð lán
A og B hluti	
Staða lána í ársbyrjun	117.287.098
Afborganir af lánum	(14.022.116)
Verðbætur.....	9.579.184
Staða lána í árslok samtals, þ.m.t. næsta árs afborganir	112.844.166
Næsta árs afborganir.....	(14.601.308)
	<u>98.242.858</u>
 Vaxtakjör í árslok.....	 2,3-8,5%

Afborganir af langtímaskuldum greinast þannig á næstu ár:

	A hluti	A og B hluti
Árið 2010	12.111.736	14.601.308
Árið 2011	9.953.793	12.057.632
Árið 2012	9.953.788	12.082.074
Árið 2013	7.789.492	9.593.497
Árið 2014	7.789.491	9.641.944
Síðar	21.223.852	54.867.711
Langtímaskuldir samtals, þ.m.t. næsta árs afborganir	<u>68.822.152</u>	<u>112.844.166</u>

17. Leiguskuldir

Sveitarfélagið hefur gert leigusamning um fasteign sem færður er til skuldar í efnahagsreikningi. Leigusamningurinn er tengdur vísitölu og greinist þannig:

Staða samninga, þ.m.t. næsta árs afborgun.....	2.281.440	2.281.440
Næsta árs afborgun.....	(336.959)	(336.959)
Langtímahluti leiguskulda.....	<u>1.944.481</u>	<u>1.944.481</u>

Aðrir upplýsingar um leigusamninga:

	Leigutími	Afvöxtunar- stuðull	Bókfært verð (núvirði lágmarks leigugreiðslna)
Slökkvistöð	2008-2017	5,0%	2.281.440

Ónúvirtar lágmarksleigugreiðslur samninga greinast þannig í þúsundum króna:

	A hluti	A og B hluti
Árið 2010	345	345
Árið 2011	345	345
Árið 2012	345	345
Árið 2013	345	345
Árið 2014	345	345
Síðar	1.034	1.034
Samtals.....	<u>2.757</u>	<u>2.757</u>

Greiðslur vegna leigusamninga námu 736 þús. kr. á árinu 2009.

18. Heildaryfirlit um fjárhagsstöðu A og B hluta í árslok

Eignir, skuldir og eigið fé sveitarfélagsins greinist þannig:

	Eignarhluti	Eignir	Skuldir	Eigið fé
A hluti	100%	313.901.913	88.892.749	225.009.164
Hafnarsjóður	100%	16.610.282	14.232.410	2.377.872
Vatnsveita	100%	10.774.274	2.476.672	8.297.602
Fráveita	100%	3.572.244	6.946.403	(3.374.159)
Félagslegar íbúðir	100%	26.657.457	88.811.463	(62.154.006)
Millifærslur, innbyrðis staða		(69.472.589)	(69.472.589)	0
Samtals		302.043.581	131.887.108	170.156.473

19. Skuldbindingar utan efnahagsreiknings

Tálknafrjarðarheppur er þátttakandi í verkefninu Dreifmennt í Vestur-Barðastrandasýslu ásamt Vesturbyggð, Stykkishólmsbæ, Grundarfjarðarbæ og Snæfellsbæ en verkefnið nýtur styrkja frá menntamálaráðuneytinu og Jöfnunarsjóði sveitarfélaga. Vegna verkefnisins hefur verið gerður fjármögnunarleigusamningur um búnað. Lokadagur verkefnisins er 31. júlí 2011.

20. Tengdir aðilar

Aðal- og varamenn í sveitarstjórn auk æðstu stjórnenda sveitarfélagsins eru skilgreindir sem tengdir aðilar sveitarfélagsins. Makar þessara aðila og ófjárráða börn og aðrir fjárhagslega háðir einstaklingar falla einnig undir skilgreininguna ásamt fyrirtækjum í eigu eða undir stjórn þessara aðila.

Sveitarfélagið hefur átt viðskipti við tengda aðila á árinu. Viðskipti þessi eru á sömu forsendum og þegar um ótengda aðila er að ræða og eru skilyrði og skilmálar viðskiptanna sambærileg og við ótengda aðila. Við ákvörðun um viðskipti við tengda aðila er farið að hæfisreglum 19. gr. sveitarstjórnarlaga.

Skýringar, frh.:

21. Lykiltölur

Yfirlit um lykiltölur:

	A hluti		A og B hluti	
	Ársreikningur	Áætlun	Ársreikningur	Áætlun
Í hlutfalli við rekstrartekjur:				
Útsvar	45,1 %	40,9 %	40,8 %	36,6 %
Fasteignaskattur	3,5 %	4,0 %	3,0 %	3,3 %
Framlög Jöfnunarsjóðs.....	35,2 %	38,3 %	31,8 %	34,4 %
Lóðarleiga.....	0,7 %	0,7 %	0,6 %	0,6 %
Skatttekjur samtals.....	84,6 %	83,9 %	76,1 %	75,0 %
Aðrar tekjur	15,4 %	16,1 %	23,9 %	25,0 %
Rekstrartekjur samtals	100,0 %	100,0 %	100,0 %	100,0 %
Laun og launatengd gjöld.....	53,7 %	59,7 %	50,1 %	55,4 %
Annar rekstrarkostnaður.....	44,2 %	45,2 %	42,5 %	43,0 %
Afskriftir.....	3,6 %	4,1 %	6,0 %	6,7 %
(Fjármunatekjur) og fjármagnsgjöld.....	30,7 %	(0,3%)	33,6 %	6,8 %
	132,1 %	108,6 %	132,1 %	111,9 %
Rekstrarniðurstaða	(32,1%)	(8,6%)	(32,1%)	(11,9%)
Veltufé frá rekstri (til rekstrar).....	2,6 %	(3,4%)	5,9 %	0,8 %
Fjárfestingarhreyfingar.....	5,2 %	4,9 %	0,6 %	0,6 %

Í krónum á íbúa:

Rekstur:

Skatttekjur.....	562.012	500.350	560.328	498.859
Aðrar tekjur	102.693	96.357	175.671	166.643
Laun og launatengd gjöld	(357.146)	(356.316)	(368.522)	(368.535)
Annar rekstrarkostnaður	(293.591)	(269.559)	(312.476)	(286.135)
Afskriftir.....	(23.647)	(24.215)	(43.828)	(44.872)
Fjármunatekjur og (fjármagnsgjöld).....	(203.841)	2.064	(247.174)	(44.953)
Rekstrarniðurstaða.....	(213.520)	(51.320)	(236.001)	(78.993)

Sjóðstreymi:

Veltufé frá rekstri (til rekstrar).....	17.471	(20.236)	43.219	5.367
Handbært fé (til rekstrar) frá rekstri	(13.156)	(20.236)	13.512	5.367

	Ársreikningur 2009	Ársreikningur 2008	Ársreikningur 2009	Ársreikningur 2008
Efnahagur:				
Eignir.....	1.061.343	1.239.980	1.021.416	1.197.292
Eigið fé.....	754.359	869.171	569.670	709.649
Skuldir og skuldbindingar.....	306.984	370.809	451.746	487.644

Aðrar lykiltölur:

Langtímaskuldir í hlutfalli við veltufé frá rekstri mælt í árum	13,26	(12,40)	8,79	73,58
Veltufjárlutfall - veltufjármunir/.....				
skammtímaskuldir.....	1,60	1,29	0,84	0,89
Eiginfjárlutfall - eigið fé/heildarfjármagn..	0,71	0,70	0,56	0,59
	2009	2008	2007	2006

Önnur atriði

Íbúafjöldi 1. desember.....	297	302	290	292
Breyting frá fyrra ári.....	(1,7%)	4,1 %	(0,7%)	(1,7%)

Skýringar, frh.:

21. Lykiltölur, frh.:

Yfirlit um lykiltölur A hluta síðustu fimm ár á verðlagi hvers árs:

	2009	2008	2007	2006	2005
Í hlutfalli við rekstrartekjur:					
Útsvar	45,1 %	41,5 %	36,1 %	39,7 %	41,9 %
Fasteignaskattur	3,5 %	3,3 %	4,3 %	3,3 %	2,4 %
Framlög Jöfnunarsjóðs	35,2 %	39,1 %	43,9 %	43,6 %	40,5 %
Lóðarleiga	0,7 %	0,7 %	0,3 %	0,3 %	0,3 %
Skatttekjur samtals	84,6 %	84,6 %	84,6 %	86,9 %	85,1 %
Aðrar tekjur	15,4 %	15,4 %	15,4 %	13,1 %	14,9 %
Rekstrartekjur samtals	100,0 %	100,0 %	100,0 %	100,0 %	100,0 %
Laun og launatengd gjöld	53,7 %	53,0 %	48,2 %	59,1 %	52,2 %
Annar rekstrarkostnaður	44,2 %	57,4 %	43,1 %	52,7 %	50,0 %
Afskriftir	3,6 %	3,7 %	4,6 %	6,2 %	6,1 %
Fjármunatekjur og (fjármagnsgjöld)	30,7 %	(4,9%)	(3,4%)	(5,0%)	(5,0%)
Rekstrarkostnaður samtals	132,1 %	109,2 %	92,6 %	113,0 %	103,3 %
Rekstrarniðurstaða, (neikvæð)	(32,1%)	(9,2%)	7,4 %	(13,0%)	(3,3%)
Veltufé (til) frá rekstri	2,6 %	(3,4%)	10,3 %	(7,8%)	16,9 %
Fjárfestingarhreyfingar	5,2 %	(8,1%)	(31,2%)	0,9 %	(11,5%)
	2009	2008	2007	2006	2005
Í krónum á íbúa:					
Rekstur:					
Skatttekjur	562.012	532.641	538.672	483.880	389.700
Aðrar tekjur	102.693	97.159	105.624	78.432	68.202
Laun og launatengd gjöld	(357.146)	(333.948)	(310.859)	(296.503)	(270.492)
Annar rekstrarkostnaður	(293.591)	(361.248)	(277.400)	(272.490)	(241.259)
Afskriftir	(23.647)	(23.256)	(29.834)	(29.777)	(28.236)
Fjármunatekjur og (fjármagnsgjöld)	(203.841)	31.081	21.662	21.692	22.680
Rekstrarniðurstaða, (neikvæð)	(213.520)	(57.570)	47.866	(14.767)	(59.404)
Sjóðstreymi:					
Veltufé frá rekstri (til rekstrar)	17.471	(21.236)	66.655	26.356	(35.943)
Handbært fé (til rekstrar) frá rekstri	(13.156)	41.676	107.186	26.212	(28.384)
Efnahagur:					
Eignir	1.061.343	1.239.980	1.299.621	1.085.997	106.338
Eigið fé	754.359	869.171	1.001.186	869.712	869.593
Skuldir og skuldbindingar	306.984	370.809	298.434	216.284	193.788

Skýringar, frh.:

21. Lykiltölur, frh.:

Yfirlit um lykiltölur A hluta síðustu fimm ár á verðlagi hvers árs:

	2009	2008	2007	2006	2005
Aðrar lykiltölur:					
Langtímaskuldir í hlutfalli við veltufé frá rekstri mælt í árum	13,26	(11,62)	3,31	4,80	(3,43)
Veltufjárhlutfall - veltufjármunir/ skammtímaskuldir	1,60	1,29	3,38	3,54	3,85
Eiginfjárhlutfall - eigið fé/heildarfjármagn	0,71	0,70	7,86	0,80	0,82
Útsvarprósenta	13,28%	13,03%	13,03%	13,03%	13,03%
Fasteignaskattprósenta, A-liður	0,500%	0,500%	0,500%	0,450%	0,450%
Fasteignaskattprósenta, B-liður	1,320%	1,320%	0,880%	0,440%	
Fasteignaskattprósenta, C-liður, áður B-liður	1,650%	1,650%	1,650%	1,300%	1,300%
	2009	2008	2007	2006	2005
Önnur atriði:					
Íbúafjöldi 1. desember	297	302	290	292	297
Breyting frá fyrra ári	(1,7%)	4,1 %	(0,7%)	(1,7%)	(8,9%)

Skýringar, frh.:

21. Lykiltölur, frh.:

Í yfirliti þessu er borin saman ráðstöfun skatttekna til einstakra málaflokka í A hluta síðustu þrjú ár. Þjónustutekjur og aðrar tekjur sem tilheyra einstökum málaflokkum hafa verið dregnar frá gjöldum viðkomandi málaflokks. Fjárhæðir eru í þús. kr. og á verðlagi hvers árs.

	2009	%	2008	%	2007	%
Aðalsjóður:						
Skatttekjur	169.577	100,0%	163.179	100,0%	158.108	100,0%
Félagsþjónusta	(6.853)	4,0%	(6.267)	3,8%	(6.590)	4,2%
Heilbrigðismál	(66)	0,0%	(61)	0,0%	(52)	0,0%
Fræðslu- og uppeldismál	(93.440)	55,1%	(91.107)	55,8%	(80.259)	50,8%
Menningarmál	(4.740)	2,8%	(5.612)	3,4%	(4.402)	2,8%
Æskulýðs- og íþróttamál	(34.282)	20,2%	(34.170)	20,9%	(23.228)	14,7%
Brunamál og almannavarnir	(7.353)	4,3%	(9.034)	5,5%	(6.233)	3,9%
Hreinlætismál	(8.343)	4,9%	(9.563)	5,9%	(983)	0,6%
Skipulags- og byggingarmál	(894)	0,5%	(916)	0,6%	(1.044)	0,7%
Umferðar- og samgöngumál	(1.221)	0,7%	(4.376)	2,7%	(678)	0,4%
Umhverfismál	(7.749)	4,6%	(6.594)	4,0%	(4.994)	3,2%
Atvinnumál	2.508	(1,5%)	498	(0,3%)	6.565	(4,2%)
Framlög í B hluta starfsemi	0	0,0%	(22.750)	13,9%	(22.900)	14,5%
Sameiginlegur kostnaður	(32.116)	18,9%	(23.839)	14,6%	(17.206)	10,9%
Fjármunatekjur og fjármagnsgjöld	(41.391)	24,4%	37.060	(22,7%)	21.684	(13,7%)
Aðalsjóður samtals	(66.364)	(39,1%)	(13.552)	(8,3%)	17.788	11,3%
Aðrir sjóðir í A-hluta:						
Eignasjóður	8.992	(5,3%)	1.982	(1,2%)	2.553	(1,6%)
Þjónustumiðstöð	(6.043)	3,6 %	(5.817)	3,6%)	(5.510)	3,5%
A hluti samtals	(63.415)	(37,4%)	(17.386)	(10,7%)	14.831	9,4 %

Fjárfesting A hluta í fastafjármunum á árunum 2007 til 2009 greinist þannig eftir málaflokkum í þús. kr.

	2009	%	2008	%	2007	%
Félagsþjónusta	0		0	0,0 %	3.000	24,1 %
Fræðslu- og uppeldismál	0		2.815	11,9 %	910	7,3 %
Æskulýðs- og íþróttamál	0		10.139	42,8 %	8.186	65,7 %
Umferðar- og samgöngumál	0		0	0,0 %	363	2,9 %
Sameiginlegur kostnaður	0		10.755	45,4 %	0	0,0 %
	0	0,0 %	23.709	100,0 %	12.459	100,0 %